

Priručnik za mjerenje dužine stopala



Postavi ovdje jednu kunu
i provjeri da li je ispis
predložka točan.

Ispis
Ukupno: 1 list papira

Odredište Microsoft Print to PDF

Stranice Sve
 npr. 1-5, 8, 11-13



Boja

Veličina papira

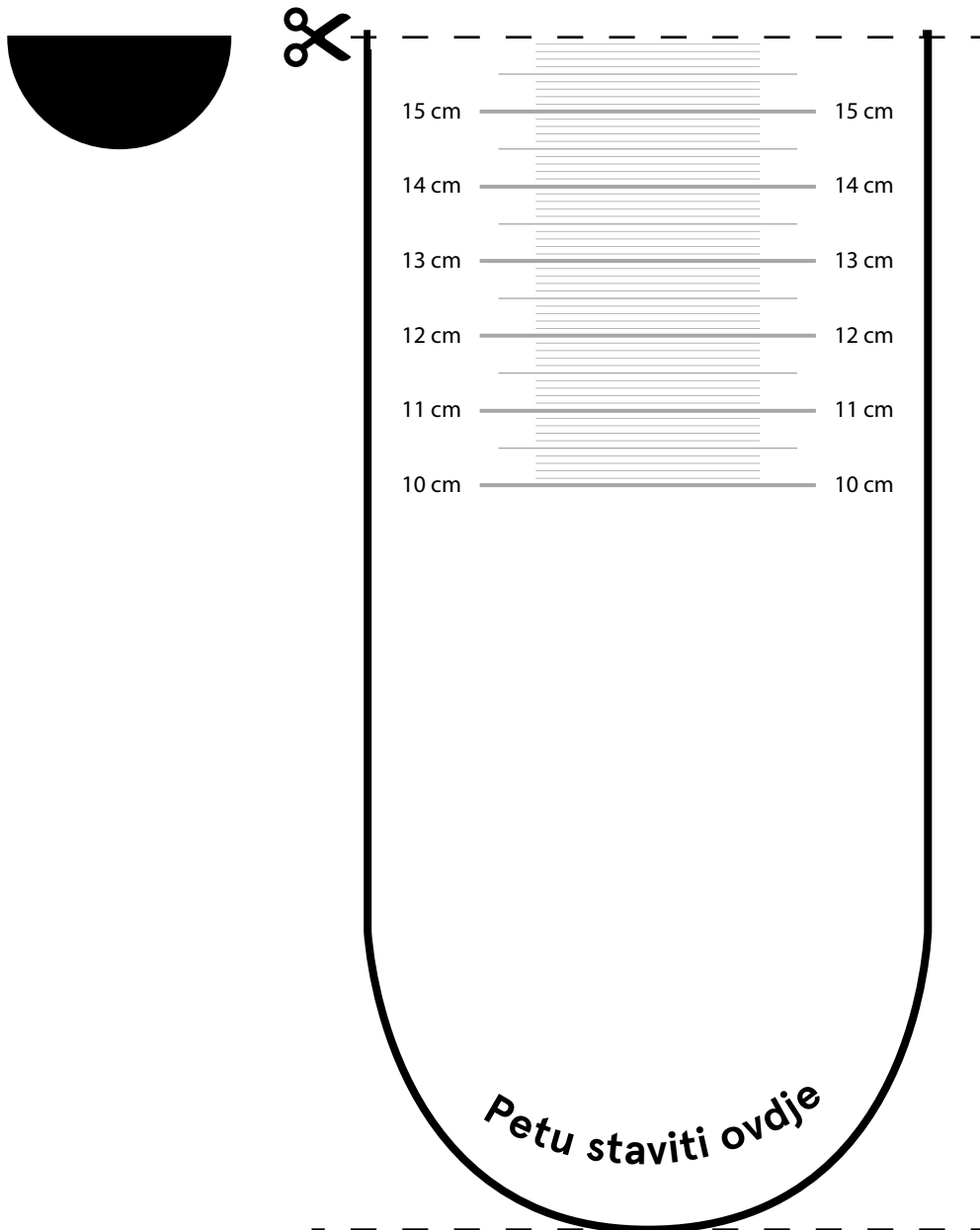
Skaliranje Prilagodi stranici

Ispis pomoću dijaloškog okvira sustava...
(Ctrl+Shift+P)

Kod ispisa je potrebno isključiti
prilagođavanje stranici (skaliranje)
i ispisati na 100%.



Presavij ili odreži ovaj dio



Presavij papir ovdje i postavi uz zid prije mjerenja stopala

- 1 Stani bosim stopalom na papir (pripazi da je pod potpuno ravan)
- 2 Prisloni petu uz zid
- 3 Olovkom na papiru označi vrh palca i zapiši duljinu
- 4 Ispod veličina proizvoda u webshopu pronađi veličinu u centimetrima za svoju duljinu gazišta

NAPOMENE

Uvijek izmjeri obje noge. Većini ljudi je jedno stopalo malo dulje od dulje od drugog, pa se za mjeru uzimaju dimenzije duljeg stopala.

Ako si svojom izmjerom između dvije veličine, uvijek uzmi veću

Ako nisi siguran i trebaš pomoć, kontaktiraj nas na

040-543-603 ili woolf@woolf.hr.